


INSTALLATIONSANVISNING  
MO119B

## N3S KABELKLÄMMA



# N3S Kabelklämma

## Produktbeskrivning

N3S Kabelklämma används för dragavlastning och fästpunkt av utgående kablar (ej kablar från korskopplingsboxar) i N3S skarvstativ. Kabelklämman kan användas för kablar med upp till 1000 fibrer. En enkel instruktion förklarande olika installationssätt beroende av kabeldiameter följer förpackningen.

## Montering

Kabelklämman är som grund anpassad med stiftet för montering av stora kablar (640-1000SM) utan övergång till N3S Skyddstub. Vi användning av N3S Skyddstub kan stiftet placeras i mitten av kabelklämman enligt nedan bild.




Nedan beskrivs hur kabelklämman skall konfigureras för att klara olika storlekar av fiberkabel.

### Fiberkabel med ytterdiameter 10-13 mm:

Mutter M4 (2 st)

Kabelklammer liten

Skruv M4x8 (2 st)



Lämplig kabel: Nexans GAHSQ 96SM.

Skruv M5x16

Stift

Skruv M5x6



### Fiberkabel med ytterdiameter 14 - 18 mm:

Mutter M4 (2 st)

Kabelklammer mellan

Skruv M4x8 (2 st)



Lämplig kabel: Nexans GAHSQ 192SM.

Skruv M5x12

Stift  
(Vänd stift)

Skruv M5x8




### Fiberkabel med ytterdiameter 19 - 22 mm:

Mutter M4 (2 st)

Kabelklammer stor

Skruv M4x8 (2 st)



Skruv M5x12

Stift  
(Vänd stift)

Skruv M5x8



Lämplig kabel: Nexans GAHSQ  
384SM/480SM

### Fiberkabel med ytterdiameter 14 - 18 mm:

Mutter M4 (2 st)

Kabelklammer mellan

Skruv M4x8 (2 st)



Skruv M5x12

Stift  
(Vänd stift)

Skruv M5x8



Lämplig kabel: Nexans GAHSQ  
192SM.

Nexans Sweden AB

514 81 GRIMSÅS  
[www.nexans.se](http://www.nexans.se)

Kontakta oss:  
[ccc.se@nexans.com](mailto:ccc.se@nexans.com)  
+46 325 80 000

---

**Nexans**  
ELECTRIFY THE FUTURE